

Manual de Usuario

eBooks 7-24



eBooks7-24, es la Biblioteca Digital que te acerca a tu material de estudio cuando y donde lo necesites.

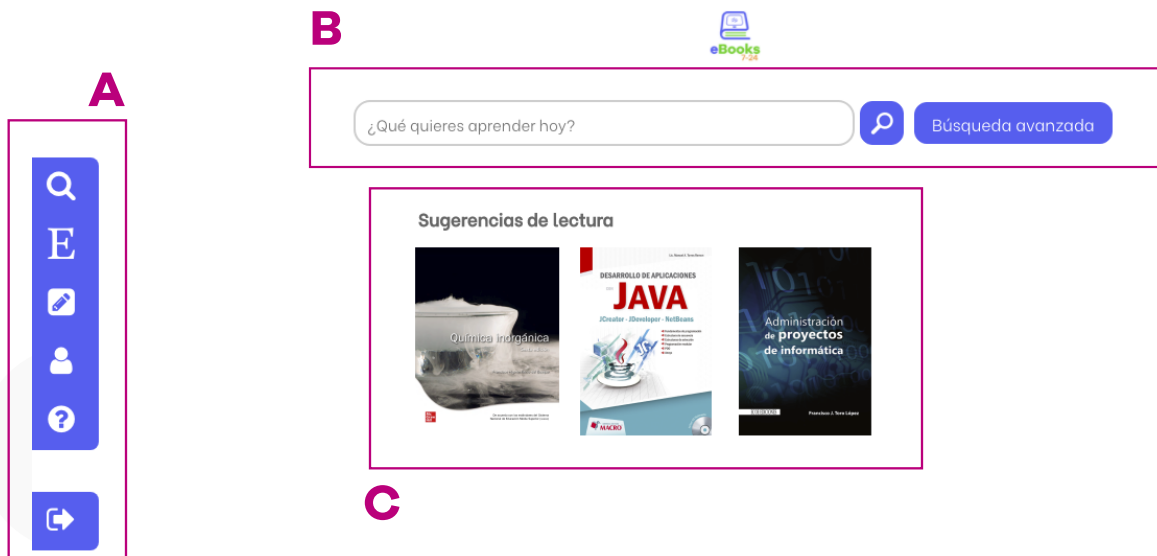
Recorramos el entorno de la biblioteca

¡Hola!

Te explicaré que puedes encontrar en esta parte de nuestra biblioteca.

Inicialmente encontrarás tres secciones que son:

- A. Menú de la biblioteca.
- B. Opciones de búsqueda.
- C. Sugerencias de lectura.



The screenshot shows the library's user interface. On the left, a vertical navigation menu (A) contains icons for search, home, user profile, help, and a right-pointing arrow. At the top right, the 'eBooks 7-24' logo is visible. Below it is a search bar (B) with the placeholder text '¿Qué quieres aprender hoy?' and a 'Búsqueda avanzada' button. Underneath the search bar is a 'Sugerencias de lectura' (Reading suggestions) section (C) featuring three book covers: 'Química Inorgánica', 'DESARROLLO DE APLICACIONES con JAVA', and 'Administración de proyectos de informática'.

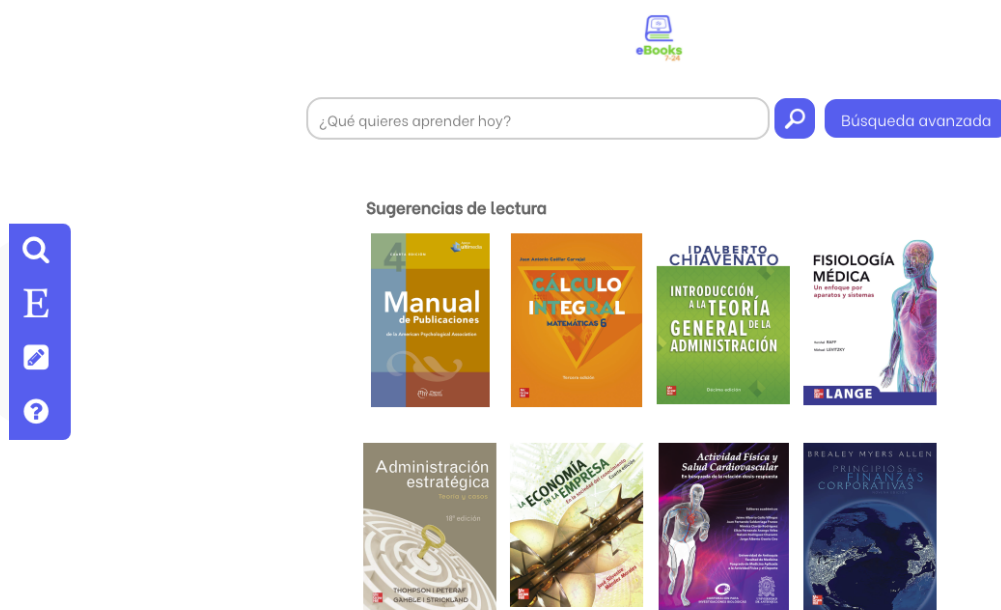
¡Vamos a ver cada una!

A. Menú de la biblioteca

En el menú encontraras las diferentes secciones de nuestra biblioteca. De arriba hacia abajo las hallarás en el siguiente orden:

- 1. Buscador:** Aquí encontrarás la barra de búsqueda y las opciones de búsqueda avanzada.
- 2. Editoriales:** Encontrarás los diferentes sellos que tu institución tiene contratadas.
- 3. Área de trabajo:** Podrás encontrar todas las anotaciones, citas y extractos de texto que has guardado.
- 4. Perfil:** Desde aquí podrás cambiar tu nombre, correo o contraseña.
- 5. Ayuda:** Podrás consultar video tutoriales que te explican desde como funcionan algunas herramientas de la biblioteca hasta como encontrar el eBook que necesitas.
- 6. Salir:** Te ayuda a cerrar sesión y salir de tu cuenta.

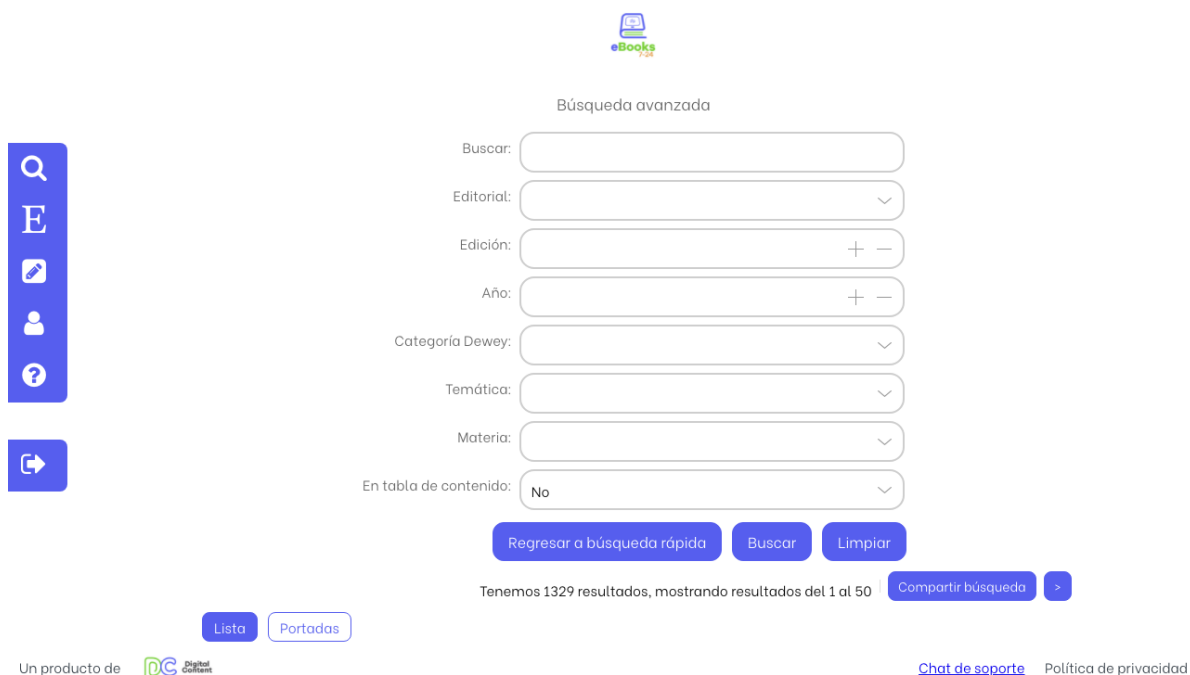
NOTA: Este menú puede variar, si no has activado o registrado en el área de trabajo no te aparecerán los iconos de perfil y salir como se ve en la siguiente imagen:



B. Opciones de Búsqueda.

Nuestro buscador es moderno e intuitivo puedes escribir en la barra de búsqueda rápida el título del libro, el autor o la editorial. De igual manera puedes escribir un tema específico que estés buscando. Por ejemplo: Marketing, mercadeo, matemáticas e.t.c.

Por otra parte, si realizas una búsqueda avanzada podrás colocar una serie de filtros como: Editorial, edición, año, temática, materia y un filtro de tabla



The screenshot displays the 'Búsqueda avanzada' (Advanced Search) section of the eBooks7-24 website. On the left, there is a vertical navigation bar with icons for search, home, user profile, help, and share. The main search area includes a search bar and several filter options: Editorial (dropdown), Edición (range selector with + and - buttons), Año (range selector with + and - buttons), Categoría Dewey (dropdown), Temática (dropdown), Materia (dropdown), and En tabla de contenido (dropdown set to 'No'). Below the filters are three buttons: 'Regresar a búsqueda rápida', 'Buscar', and 'Limpiar'. A status line indicates 'Tenemos 1329 resultados, mostrando resultados del 1 al 50' and includes a 'Compartir búsqueda' button. At the bottom, there are 'Lista' and 'Portadas' buttons, and footer text: 'Un producto de DC Digital Content' and 'Chat de soporte Política de privacidad'.

C. Sugerencias de Lectura.

Aquí te mostraremos eBooks que te pueden llegar a interesar, estos pueden cambiar según los resultados de búsqueda en la biblioteca.

Sugerencias de lectura



Sección Editoriales

En este lugar podrás explorar todos los sellos editoriales que tiene contratada tu universidad, al igual que podrás revisar los eBooks que tienes disponible de cada uno de los sellos editoriales.



Un producto de DC Digital Content

[Chat de soporte](#) [Política de privacidad](#)

Una vez des click sobre alguno de los sellos editoriales disponibles, podrás visualizar un listado de los eBooks. Estos pueden ser visualizados en lista (1) o por portadas (2).

Título	Autor	Edici...	Año
11 claves para generar resiliencia	María Gabriela Simpson	1	2014
Discapacidad	Diego Benevento	1	2016
Resiliencia en el aula	María Gabriela Simpson	5	2017
Resiliencia sociocultural	María Gabriela Simpson	2	2014
Resiliencia y currículum escolar	María Gabriela Simpson	1	2015
¡Dejalo pensar!	Gigena, Valeria; Burón, Natalia	1	2019
¿Adultos adolescentes?	Santiago Bellomo	2	2011
¿Cambios?: maximizar la memoria	Susana Gamboa de Vitelleschi	1	2015
101 Juegos para educadores, padres...	Gladys Brites de Vila	15	2014
21 claves para educar hijos indepen...	Carla Cruz	1	2013
7 estrategias exitosas para desarroll...	Marziyah Panju	1	2011
8 valores claves para convivir	Alejandro Castro Santander	1	2017
9 hábitos para docentes eficaces	Jacquie Turnbull	2	2013

Un producto de DC Digital Content

[Chat de soporte](#) [Política de privacidad](#)

Una vez selecciones el libro de tu interés, puedes visualizar la información bibliográfica como: Autor, editorial, edición, reseña e.t.c. Paso siguiente debes dar clic en el botón de leer (1) para ver el contenido del eBook.

[Regresar](#)

11 claves para generar resiliencia

Este título esta disponible para lectura en línea

1 [Leer](#)

[Información](#) [Reseña](#) [Tabla de contenido](#)

Autor: **María Gabriela Simpson**
Editorial: **Bonum**
Edición: **1 © 2014**
ISBN: **9789876671057**
Catálogoado como: **Educación**
Formato: **PDF**
URL del ebook: <https://www.ebooks7-24.com:443/?il=6184>

Un producto de

[Chat de soporte](#) [Política de privacidad](#)

Adicionalmente si vas un poco más abajo en la información que te aparece, te mostrará títulos similares al contenido que estas visualizando.

Las rutas cuantitativa, cualitativa y mixta

Este título esta disponible para lectura en línea

[Leer](#)

Catálogoado como: **Conocimiento**
Formato: **PDF**
URL del ebook: <https://www.ebooks7-24.com:443/?il=6443>
Materias: [Elaboración de proyectos](#), [Investigación científica](#), [Investigación cualitativa](#), [Investigación cuantitativa](#), [Metodología de la investigación](#)

Más títulos similares a este contenido

Visualizador de contenido

Una vez que haz encontrado o elegido el ebook que requieres das clic en leer, te llevará al visor donde podrás navegar y leer el contenido de este.

¡Este es el visualizador de contenido!

The screenshot shows a digital content viewer interface. At the top, the title 'Metodología de la Investigación' is displayed. Below the title is a navigation bar with various icons: a list icon, a search icon, a pencil icon, a magnifying glass icon, a magnifying glass with a plus sign icon, a magnifying glass with a minus sign icon, a bookmark icon, a double-page icon, a link icon, a speaker icon, and a document icon. To the right of the navigation bar, there are two input fields: 'Página digital: 158' and 'Página impresa: 118'. Below the navigation bar is the main content area, which is a page from the book. The page has a yellow background and contains the following text: '(Ver más en el glosario en el Centro de recursos en línea de la obra).', 'Alcance del estudio', 'Descripción', 'Causalidad', 'Explicación', 'Correlación', 'Exploración', and 'Ideas de investigación'. Below this text is a section titled 'Ejercicios' with a green header. The exercises are numbered 1, 2, and 3. Exercise 1 asks the user to formulate questions and objectives. Exercise 2 asks for a favorite movie. Exercise 3 asks for research questions. Below the exercises are four multiple-choice questions (a, b, c, d) related to the topics of obesity, television, immigrants, and the movie 'Dreamers'.

En la parte superior encontrarás el nombre del libro y una serie de herramientas para la navegación e interacción.

Empezaremos por nombrarte cada icono de la barra superior.

- A. Tabla de contenido.
- B. Buscar. (en el contenido del libro)
- C. Área de trabajo.
- D. Aumentar tamaño (acercar)
- E. Disminuir tamaño (alejarse)
- F. Guardar en área de trabajo.
- G. Vista doble página.
- H. Vinculo a la página.
- I. Escuchar texto de página.
- J. Traducir página



En la parte superior derecha encontrarás la paginación del libro, escribe el número de la página a la cual deseas ir y después da clic en la flecha que se encuentra al lado (1). De igual manera puedes navegar en el contenido del libro desde la barra inferior (2) o desde las flechas de siguiente/anterior página (3).

Metodología de la Investigación

Página digital: 158 Página impresa: 118

Ver más en el glosario en el Centro de recursos en línea de la obra.

Alcance del estudio	Descripción
Causalidad	Explicación
Correlación	Exploración
Ideas de investigación	

Ejercicios

1. Plantea una o varias preguntas y sus correspondientes objetivos sobre un problema de investigación exploratorio, uno descriptivo, uno correlacional y uno explicativo. Discútelos con tu profesor y compañeros.

2. ¿Cuál es tu película favorita? En base en esta plantea un problema de investigación exploratorio y preséntalo en clase para discusión.

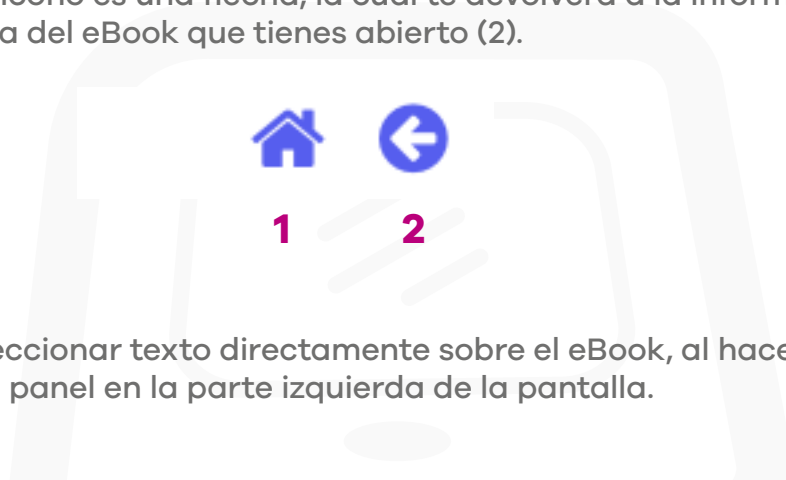
3. Las siguientes preguntas de investigación a qué tipo de alcance corresponden (consulta las respuestas en la página web: [Apéndices: Apéndice 3: Respuestas a los ejercicios](#)).

- ¿El sobrepeso de adultos de entre 40 y 50 años está relacionado con una mayor probabilidad de padecer enfermedades cardíacas? (en una población de Santa Marta, Colombia).
- ¿Cuánto tiempo dedican a ver televisión diariamente los niños de la Ciudad de Antigua, Guatemala? ¿Cuáles son los programas preferidos de dichos niños?
- ¿Qué percepciones tienen los adolescentes latinoamericanos nacidos en Estados Unidos cuyos padres fueron inmigrantes (los llamados "dreamers" o "soñadores") sobre las reformas migratorias de Donald Trump firmadas en febrero del 2017? (Del Estado de California o una ciudad específica), ¿cómo consideran que podrá impactar sus vidas en los próximos años?
- ¿Cuáles son las razones por las que determinada película tuvo el mayor éxito en taquilla en la historia de la exhibición de filmes de cierto país?

Al lado derecho podrás visualizar los libros que tienes abiertos. Recuerda que puedes tener un máximo de 5 libros abiertos y que puedes cambiar entre ellos con tan solo un clic.

El libro que estas visualizando es el que se marca con el bloque de color.

En la parte superior derecha encontraras dos iconos, el primero con una forma de una casa, el cual te llevará a la sección de búsqueda (1). El segundo icono es una flecha, la cual te devolverá a la información bibliográfica del eBook que tienes abierto (2).



Puedes seleccionar texto directamente sobre el eBook, al hacer esto se activará un panel en la parte izquierda de la pantalla.

Metodología de la investigación

Página digital: 139 Página impresa: 139

Herramientas de selección

- Copiar
- Referencia bibliográfica
- Guardar en área de trabajo
- Traducir
- Escuchar

Elaboración del marco teórico en la ruta cuantitativa 99

Conceptos básicos

(Ver más en el glosario en el Centro de recursos en líneas de la obra)

Bases de referencias y datos	Marco teórico
Estrategia de elaboración del marco o perspectiva teórica	Modelo teórico
Estructura del marco o perspectiva teórica	Perspectiva teórica
Evaluación de la revisión realizada en la literatura	Referencias
Fuentes primarias	Revisión de la literatura
Funciones del marco teórico	Ruta cuantitativa
Generalización empírica	Teoría
Mapeo	Verificación

Ejercicios

1. Selecciona un artículo de una revista científica que reporte una investigación y agrítza su marco teórico. ¿Cuál es el índice (explícito o implícito) del marco teórico de esa investigación? ¿El marco teórico está completo? ¿Está relacionado con el problema de investigación? ¿Crees que ayudó al investigador o los investigadores en su estudio? ¿De qué manera?
2. Investigación sobre Laura y la similitud
Recuerda el ejemplo de Laura respecto a si la similitud ejerce una influencia significativa sobre el establecimiento de una relación romántica y satisfactoria en el matrimonio.
Lo primero que ella debe hacer según lo visto en este capítulo sería acudir a su computadora, al centro de cómputo de su universidad o a un café internet para detectar fuentes primarias (artículos científicos, libros documentales, etc. en diversos centros de referencias como Google Académico y otros como PsycINFO, Psychological Abstracts, SAGE, Jurnals y ERIC, pero particularmente los que son abiertos de acceso gratuito SAGE Open, Journals, Wiley Open Access, Latindex, Redalyc y otros) con palabras o términos clave de búsqueda en español e inglés.
¿Cuáles términos le aconsejarías utilizar?

Con estas palabras busca referencias en al menos dos lugares seleccionados por ti (mínimo uno en español y otro en inglés). ¿Cuántas referencias encontraste? De estas revisa las primeras 30 ¿cuáles le serían útiles a Laura y cuáles no?
Discute los resultados con tu profesor y compañeros de trabajo.

3. Respecto al planteamiento del problema de investigación que elegiste busca por lo menos 10 referencias y extrae la información pertinente.
4. Elige dos o más teorías que hagan referencia al mismo fenómeno y compáralas.
5. Elabora un marco teórico pertinente para el problema de investigación que planteaste desde el inicio de la lectura del texto. Preáuntale a tus profesores qué sitios de búsqueda de referencias le reco-

Allí encontrarás las opciones de copiar en el porta papeles, hacer referencias bibliográficas con cinco estándares diferentes, guardar en el área de trabajo, donde puedes organizar fácilmente tus notas.

Finalmente encontrarás las opciones de traducir página, lo cual puedes hacer a cinco idiomas diferentes y la opción de escuchar página.

Área de trabajo

Para poder acceder al área de trabajo debes estar registrado y haber iniciado sesión en eBooks 7-24.

Acceso ✕

Para acceder a esta función requiere de una cuenta personal de acceso, ¿Se encuentra registrado al servicio ebooks7-24?

Escribe tus credenciales de acceso o crea una cuenta si aún no la tienes.



Acceso con su cuenta ✕

E-mail:

Contraseña:

[Olvide mi contraseña](#)

Una vez hallas iniciado sesión podrás encontrar las anotaciones, citas y extractos de texto que has guardado.

De igual manera, podrás ver tu historial de lectura.

The screenshot shows the 'Historial de lectura' (Reading History) section of the eBooks7-24 application. At the top, there are two tabs: 'Marcadores en área de trabajo' (Work area markers) and 'Historial de lectura' (Reading history), with the latter being active. Below the tabs, it states 'Tiene 2 marcadores guardados' (Has 2 saved markers). There are two filter buttons: 'Etiqueta' (Tag) and 'Título' (Title). A search bar with a 'Buscar' (Search) button is also present. The main content is a table with the following columns: Tipo, Título, Autor, Página, and Fecha. The table contains two entries, both of which are 'Extracto' (Excerpt) type, with the title 'Metodología de la investigación' (Research methodology) by 'Roberto Hernández S...' on page 139, dated 17-12-2021. A vertical sidebar on the left contains navigation icons: a magnifying glass, a book 'E', a pencil, a person, a question mark, and a share icon. On the right, a vertical scrollable list shows 'Metodología de la...' with a close button 'X'.

Tipo	Título	Autor	Página	Fecha
etiqueta: Segunda nota				
Extracto	Metodología de la investigación	Roberto Hernández S...	139	17-12-2021
etiqueta: Ejemplo de texto guardado				
Extracto	Metodología de la investigación	Roberto Hernández S...	139	17-12-2021

Un producto de Digital Content

[Chat de soporte](#) [Política de privacidad](#)

¡Eso es todo! **eBooks 7-24** es amigable e intuitiva, por eso puedes consultar lo que necesites fácilmente. Recuerda que también puedes acceder a través de nuestra sencilla y rápida versión móvil.

Si tienes alguna duda escríbenos a sopORTE@digitalcontent.com.co

Gracias por usar nuestro servicio de Biblioteca Digital **eBooks7-24.com**

¡Hasta la próxima!